




Link do produktu: <https://fabryka-narzedzi.pl/dewalt-szlifierka-kat-230-2000w-125-900-dwe492duo2-dwe492-dwe4157-p-78021.html>



Zestaw szlifierek 230mm 2000W +125mm 900W (DWE492 + DWE4157) DWE492DUO2-QS DeWalt

Cena brutto	851,65 zł
Cena netto	692,40 zł
Dostępność	Dostępny na magazynie
Czas wysyłki	1-2 dni
Kod producenta	DWE492DUO2-QS
Kod EAN	5035048655023
Producent	DeWALT
Twoje korzyści	 DARMOWA wysyłka od 500 zł netto  Gwarancja BEZPIECZEŃSTWA  BEZPŁATNE wsparcie techniczne

Opis produktu

Zestaw szlifierek 230mm 2000W +125mm 900W (DWE492 + DWE4157) DWE492DUO2-QS DeWalt. Instrukcja obsługi dostarczana jest razem z produktem.

Informacje o produkcie DWE492DUO2-QS DeWalt:

Zestaw szlifierek 230mm 2000W +125mm 900W (DWE492 + DWE4157) DWE492DUO2-QS marki DeWalt to kompleksowe rozwiązanie dla profesjonalistów i hobbystów z branży remontowo-budowlanej. Zawiera dwa sprzęty: szlifierkę o mocy 2000W i średnicy tarczy 230mm oraz szlifierkę o mocy 900W i średnicy tarczy 125mm, dzięki czemu gwarantuje wydajną pracę zarówno przy większych, jak i mniejszych zadaniach.

Szlifierka 230mm (DWE492) charakteryzuje się silnikiem o dużej mocy, który zapewnia efektywne szlifowanie i polerowanie dużych powierzchni. Wyposażona jest w tarczę o średnicy 230mm, która umożliwia pracę z większymi detalami, co znacznie skraca czas wykonywania zadań. Solidna obudowa i ergonomiczny kształt rękojeści zapewniają wygodną i bezpieczną pracę.

Natomiast szlifierka 125mm (DWE4157) ma mniejszą, ale wciąż imponującą moc 900W. Jest to sprzęt kompaktowy i poręczny, który świetnie sprawdza się w precyzyjnych pracach. Dzięki tarczy o średnicy 125mm, doskonale nadaje się do szlifowania i polerowania mniejszych powierzchni oraz do precyzyjnego odświeżania detali.

Obie szlifierki posiadają mechanizm blokady wrzeciona, który ułatwia i przyspiesza wymianę narzędzi oraz regulację osłony ochronnej. Są także wyposażone w system odprowadzania pyłu, co eliminuje możliwość zabrudzenia otoczenia i zapewnia lepszą widoczność podczas pracy.

Zestaw szlifierek 230mm 2000W +125mm 900W (DWE492 + DWE4157) DWE492DUO2-QS marki DeWalt to połączenie solidności, wydajności i precyzji. Dzięki niemu profesjonalnie wykonasz wszelkie prace szlifierskie i polerskie w mgnieniu oka. Idealny do codziennego użytku w warsztacie, na budowie czy w domu.

Dane techniczne DWE492DUO2-QS DeWalt:

Szlifierka kątowna 230 mm DWE492:

- moc: 2200W
- prędkość obrotowa na biegu jałowym: 6600 obr/min
- maksymalna średnica tarczy: 230 mm
- gwint wrzeciona: M14
- masa: 5,2 kg
- długość: 490 mm
- wysokość: 151 mm

Szlifierka kątowna 125 mm DWE4157

- moc: 900W
- prędkość obrotowa na biegu jałowym: 11800 obr/min
- maksymalna średnica tarczy: 125 mm
- gwint wrzeciona: M14
- masa: 2,05 kg
- długość: 270 mm
- wysokość: 80 mm