




Link do produktu: <https://fabryka-narzedzi.pl/imadlo-krzyzowe-ks-150-p-72004.html>

## IMADŁO KRZYŻOWE KS-150



Cena brutto	<b>567,37 zł</b>		
Cena netto	<b>461,28 zł</b>		
Dostępność	<b>Dostępny na magazynie</b>		
Czas wysyłki	<b>1-2 dni</b>		
Kod producenta	<b>25330150</b>		
Kod EAN	<b>8595105402207</b>		
Producent	<b>Proma</b>		
Twoje korzyści	 <b>DARMOWA</b> wysyłka od 500 zł netto	 Gwarancja <b>BEZPIECZEŃSTWA</b>	 <b>BEZPŁATNE</b> wsparcie techniczne

### Opis produktu

Imadło krzyżowe KS-150 Proma służy do mocowania elementów poddawanych obróbce mechanicznej. Posiada precyzyjnie szlifowane szczęki zaciskane przy pomocy śruby napędzanej ergonomiczną korbą. Mocna konstrukcja i precyzyjne prowadzenie szczęk zapewnia precyzyjną obróbkę zamocowanego elementu. Przeznaczone do ciężkich prac wiertarskich. Profesjonalne zostało wykonane z solidnej żeliwnej konstrukcji. Idealne do pracy z wiertarką: E-1516B/400, E-1516B/230, PTB-16, E-2020F/400, B 1316B, BZ-25B/400, E1516BVL/400. Zostało wykonane z solidnej żeliwnej konstrukcji.

#### Dane techniczne:

Szerokość szczęk (A) - 150mm  
Wysokość szczęk (B) - 40mm  
Maksymalne rozwarcie (R) - 140mm  
Wysokość imadła - 155mm  
Posuw poprzeczny - 200mm  
Posuw wzdłużny - 200mm  
Masa - 16,2kg.