




Link do produktu: <https://fabryka-narzedzi.pl/proma-gwintownica-stacjonarna-elektryczna-zpm-50-p-74657.html>



Gwintownica stacjonarna ZPM-50 750W/230V 1/2" - 2", M8 - M24 25000050 Proma

Cena brutto	3 965,91 zł
Cena netto	3 224,32 zł
Dostępność	Niedostępny
Czas wysyłki	7 dni
Kod producenta	25000050
Kod EAN	8595105408209
Producent	PROMA
Twoje korzyści	  

Opis produktu

Gwintownica stacjonarna ZPM-50 750W/230V 1/2" - 2", M8 - M24 25000050 Proma. Instrukcja obsługi dostarczana jest razem z produktem.

Informacje o produkcie:

Gwintownica wyprodukowana z wytrzymałego i odlewanego aluminium, posiada koła z żeliwa szarego, dzięki czemu jej konstrukcję wyróżnia lekkość i wytrzymałość podczas eksploatacji.

Sprzęt do gwintowania (prawe i lewe obroty wrzeciona), cięcia i gradowania rur do wody, gazu lub elektryczności w zakresie 1/2" - 2".

Głowica gwintująca, gradownik i obcinak przesuwają się wzdłuż osi narzędziowych na suporcie. Dodajmy, że wewnątrz wrzeciennika znajdują się przekładnie oraz pompa olejowa.

Dane techniczne:

- Moc przyłączeniowa: 750 W/230 V
- Prędkość wrzeciona: 28 obr./min.
- Prędkość obrotowa silnika: 2800 obr/min
- Zakres gwintowania: 1/2 - 3/4" oraz 1" - 2" głowica automatyczna
- Zakres gwintowania: narzynki M8, M10, M12, M14, M16, M18, M20, M22, M24
- Wymiary: 600 x 420 x 375 mm
- Masa: 75 kg.