




Link do produktu: <https://fabryka-narzedzi.pl/sola-lata-budowlana-slx2-250cm-pion-poziom-p-76033.html>



Łata budowlana SLX2 250cm pion/poziom 2070901 Sola

| | |
|----------------|-------------------------------------------------------------------------------------------------------------------------------------------------------------------------------------------------------------------------------------------------------------------------------------------------------------------------------------------------------------------------|
| Cena brutto | 270,52 zł |
| Cena netto | 219,93 zł |
| Dostępność | Dostępny na magazynie |
| Czas wysyłki | 1-2 dni |
| Kod producenta | 02070901 |
| Kod EAN | 9002719007982 |
| Producent | SOLA |
| Twoje korzyści |  DARMOWA wysyłka od 500 zł netto  Gwarancja BEZPIECZEŃSTWA  BEZPŁATNE wsparcie techniczne |

Opis produktu

Łata budowlana SLX2 250cm pion/poziom 2070901 Sola. Instrukcja obsługi dostarczana jest razem z produktem.

Informacje o produkcie:

- Długość: 250 cm
- Libelka pozioma i pionowa
- Wysoko wytrzymały profil aluminiowy dla profesjonalnych użytkowników
- Lepszy, szybszy i dokładniejszy odczyt dzięki opatentowanym libelkom SOLA FOCUS
- Odporna na uszkodzenia mechaniczne libelka blokowa z 30-letnią gwarancją szczelności
- Zaślepki absorbujące uderzenia
- Materiał: Profil prostokątny z aluminium
- Masa profilu: 700 g/m
- Tolerancja pomiaru w pozycji standardowej: 1,00 mm/m (0,057 st.)
- Liczba libelek poziomych: 1
- Liczba libelek pionowych: 1
- Uchwyty: brak
- Wymiary: 100 x 18 mm