





Link do produktu: <https://fabryka-narzedzi.pl/tokarka-mini-sm-300e-p-74679.html>

Tokarka mini SM-300E 300W/230V 25951830 Proma



Cena brutto	4 021,92 zł
Cena netto	3 269,85 zł
Dostępność	Niedostępny
Czas wysyłki	7 dni
Kod producenta	25951830
Kod EAN	8595105402092
Producent	Proma
Twoje korzyści	 DARMOWA wysyłka od 500 zł netto  Gwarancja BEZPIECZEŃSTWA  BEZPŁATNE wsparcie techniczne

Opis produktu

Tokarka mini **SM-300E** 300W/230V 25951830 Proma. Instrukcja obsługi dostarczana jest razem z produktem.

Informacje o produkcie:

- minitokarkę **SM-300E** stosuje się do obróbki powierzchni metalowych, z tworzyw sztucznych i drewna
- w dogodny sposób można również obrabiać wszelkie dostępne materiały, poczynając od aluminium i jego stopów aż po stale wysokogatunkowe
- odznacza się optymalną skalą obrotów, co umożliwi wykorzystanie urządzenia z użyciem narzędzi ze stali szybko tnącej i narzędzi z końcówkami z węglikiem spiekany
- urządzenie daje możliwość obróbki wewnętrznych i zewnętrznych powierzchni walcowych, stożkowych i czołowych, jak również rowkowanie, toczenie z pręta, wiercenie oraz gwintowanie z regulacją wielkości skoku gwintu
- posiada płynną regulację obrotów
- gwarantowane bicie wrzeciona

Jedna działka noniusza:

- poprzeczny posuw 0,025 mm
- posuw suportu nożowego 0,025 mm

Dane techniczne:

- Napięcie (V) - 230
- Moc przyłączeniowa (W) - 300
- Długość elementu obrabianego (mm) - 300
- Średnica tocz. el. nad łożem (mm) - 180
- Śr. tocz. el. nad suportem (mm) - 110
- Prześwit wrzeciona (mm) - 20
- Stożek wrzeciona (Mk) - III
- Stożek tulejki (Mk) - II
- Zakres obrotów - 2st. (obr/min) - 100 - 2 500
- Przekładnia obrotów - tak
- Płynna regulacja obrotów -tak
- Gwinty metryczne - 10 st. (mm) - 0,4 - 2
- Gwinty calowe - 18 st. (gw./") - 12 - 52
- Maks. posuw sup. nożowego (mm) - 55
- Maks. posuw poprzeczny sup. (mm) - 65

Fabryka-Narzedzi.pl

Być może kiedyś będą lepsze narzędzia — teraz są tutaj.

- Maks. posuw podłużnego suportu (mm) - 300
- Automatyczny posuw podłużny - tak
- Regulowany posuw poprzeczny - tak
- Rozmiary d x sz x w (mm) - 730 x 330 x 330
- Masa (kg) - 40